

# WING ARM

## UDSUGNINGSARM Ø160 OG Ø200 MM

Geovent Wing arm er den klassiske udsugningsarm, der kan datere sine rødder tilbage til vores første udsugningsarme, som blev produceret i 1968. Med mere end 10.000 producerede enheder, er der tale om en gennemprøvet konstruktion, der er blevet forfinet igennem årene og som kan anvendes til alle former for punktudsugning, såsom svejserøg, olietåge, dampe og støv. Wing armen kan ved anvendelse af udlæggerarm forlænges til 4.5, 5.5, 6.0, 6.5, 7.0 eller 8.0 meter. Som tilbehør kan Wing armen forsynes med direkte koblet ventilator MSF 200 0,75kW i enten 220V eller 380V.



### Opbygning

Loftkonsol - 360° drejbart: Pulverlakeret stål med messinglejer og VA pakningsring i gummi.

Armen har indvendige bærearme med 3 stabile selvjusterende friktionskoblinger, som sikrer at udsugningsarmen fastholdes i den ønskede position.

### Tragt:

Letvægtsaluminium epoxylakeret med integreret greb.

### Bærearme:

25 x 25 mm Aluminiumsrør forbundet via knæled med friktionsskiver og trækfjedre.

### Slange:

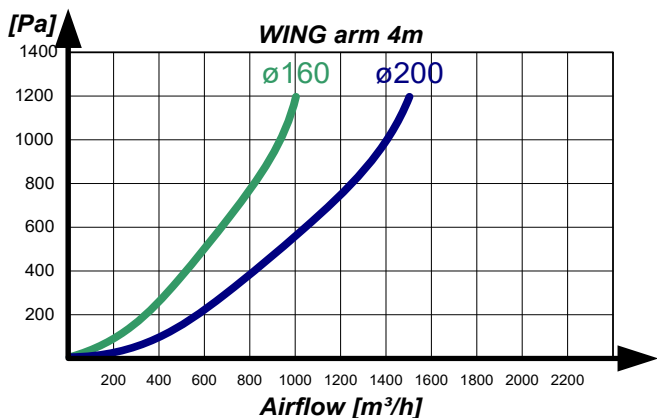
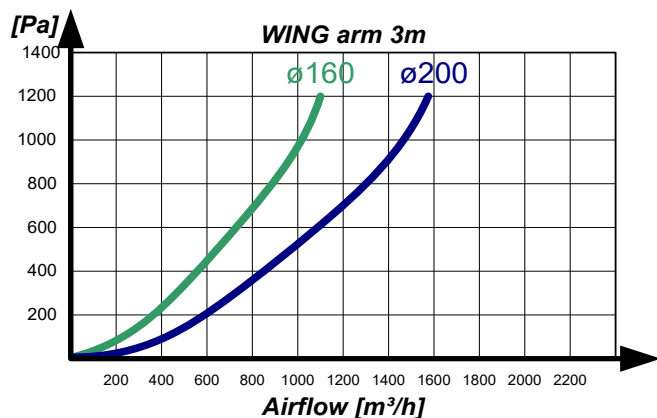
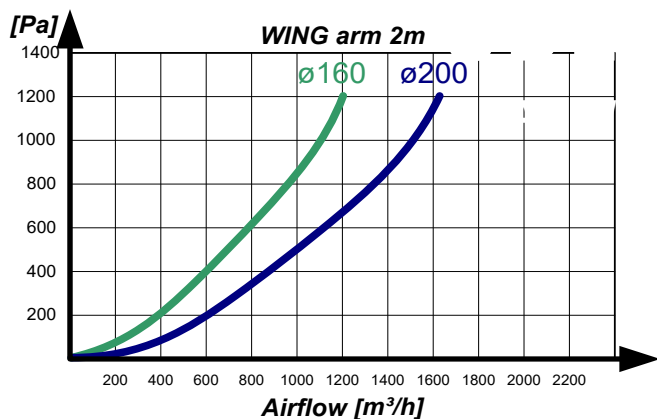
Sort P2A1000 i kraftig PVC/ polyestervæv med stålpiral. Temperatur fra -10°C til +80°C (kort+110°C).

Netto vægt: 11 kg – 16 kg afhængig af model

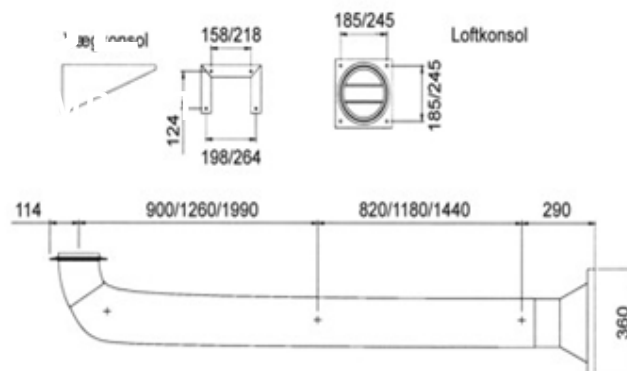
Bestillingstabel	
Varenr.	Betegnelse
01-008	Wing arm ø160 mm 2 m
01-009	Wing arm ø160 mm 3 m
01-007	Wing arm ø160 mm 4 m
01-007A	Wing arm ø203 mm 2 m
01-008A	Wing arm ø203 mm 3 m
01-009A	Wing arm ø203 mm 4 m

Tilbehør for WING arm	
Varenr.	Betegnelse
12-008	Tætspjæld ø160 mm
12-009	Tætspjæld ø200 mm
01-540	Vægekonsol ø160 mm
01-541	Vægekonsol ø200 mm
01-550	Udlægger 1m ø160 mm
01-550A	Udlægger 1m ø200 mm
01-130	Udlægger 2,5m ø160 mm
01-130A	Udlægger 2,5m ø200 mm
01-131	Udlægger 4,0m ø160 2 leds
01-132	Udlægger 4,0m ø200 2 leds
01-138	Udlægger 4,0m ø160 1 leds
01-139	Udlægger 4,0m ø200 1 leds

### Tryktabskurver

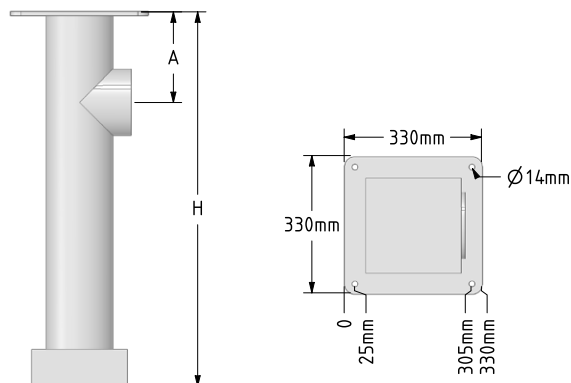


### Målskitse



Wing armen kan tilbydes med indbygget lys, start/stop kontakt, manuelt eller motoriseret spjæld

### Måltegnning af loftkonsol



Wing arme ø160mm 3m installeret på teknisk skole. Inkl. Automatik for automatisk start/stop af ventilator og motorspjæld